



Open! Your Car Story.

みんなの
ガレージ

クルマが愛車になる場所。

部品代と作業工賃がセット お得で安心価格!

ピットメニュー



点検
メニュー



オイル
メニュー



車内快適
メニュー



視界良好
メニュー



補修・修理
メニュー



その他メンテナンス
メニュー



ジェームス

検索

ピットメニュー 全メニュー一覧

車検・点検

- 車検 P.2
- 法定12ヶ月点検 P.3
- カーケア10検 P.3

エンジンオイル

- 国産ガソリン車 省燃費車用・ハイブリッド車用 P.4
(エンジンオイル交換 エンジンオイル+オイルフィルター交換)
- 国産ガソリン車 一般車用 P.4
(エンジンオイル交換 エンジンオイル+オイルフィルター交換)
- 国産ディーゼル車用 P.5
(エンジンオイル交換 エンジンオイル+オイルフィルター交換)
- オイル漏れシーリング P.5
- 輸入車用 P.6
(エンジンオイル交換 エンジンオイル+オイルフィルター交換)
- デポジットクリーニング P.7
- フューエルコンディショナー P.7
- エンジントリートメント P.8
- エンジン内部丸洗い P.8

車内快適メニュー

- エアコンフィルター交換 P.9
- エアコン抗菌剤 P.9
- エアコン消臭 P.9
- エアコンガスクリーニング P.10
- エアコンガスチャージ P.10
- エアコン添加剤 P.10
- エアコン漏れ止め剤 P.10
- 光触媒車内抗菌・消臭 P.11
- 発炎筒交換 P.11
- キーの電池交換 P.11

視界良好メニュー

- スーパーガラスコーティング P.12
- クイックガラスコーティング P.12
- ガラス油膜取り P.12
- リアガラス撥水 P.13
- サイドガラス撥水 P.13
- ドアミラーコート P.13
- カメラレンズコート P.13
- ワイパー交換 P.14
- ワイパーゴム交換 P.14
- ヘッドライトポリッシュコートワンイヤー P.15
- ヘッドライトコートクイック P.15

補修・修理メニュー

- パンク修理 P.16
- ドアノブ周りの小キズ取り P.16
- ドアミラーカバークリーニング P.16
- ガラスリペア P.17
- ガラス交換 P.17
- お手軽クイック钣金 P.18

ランプ交換

- ランプ交換 P.19
- HIDランプ交換 P.19

駆動系オイル

- A/T・CVTフルード交換 P.20
- トランスミッションオイル交換 P.20
- ディファレンシャルギヤオイル交換 P.20

エンジンまわり

- エンジン冷却水交換 P.21
- エンジン冷却水添加剤 P.21
- ラジエーターキャップ交換 P.21
- エアフィルター交換 P.22
- スパークプラグ交換 P.22
- Vベルト交換 P.23

足まわり

- タイヤローテーション P.24
- 4輪トータルホイールアライメント P.24
- ドライブシャフトブーツ交換 P.25
- タイロッドエンドブーツ交換 P.25
- スタビライザーリンク交換 P.25
- ボールジョイントブーツ交換 P.25

ブレーキ

- ブレーキパッド交換 P.26
- ブレーキフルード交換 P.26
- ブレーキディスクローター交換 P.27
- ハブクリーニング P.27

ご注意 店舗により一部掲載のピットメニューを実施していない場合がございます。また店舗により価格が異なります。予めご了承ください。

ピットメニューは

お客様の愛車の困ったを気軽に
解決するメンテナンスメニューです

初めての方も簡単、安心。
レジへお越しいただくだけ!



私のクルマ
プリウス
なんですけど

でしたら、
このオイルが
おすすめです

オイルや部品等をお選びいただく必要はありません

スタッフが **最適なものをご提案いたします。**

ピットメニュー 信頼される 3つの安心!

1 価格が安心!

明朗会計!
全てコミコミの安心価格!



2 部品が安心!

自動車メーカー純正同等の
高品質な部品を使用!



3 作業が安心!

国家認定整備士常駐!
運輸局認証工場!



ジェームスアプリで作業予約が簡単!!



スマホで
カンタン

事前予約で
お待たせ
しません

いつでも
どこでも
予約可能



例えば 予約ナシは
待ち時間が発生するかも...



ジェームスのアプリ作業予約なら!!

スムーズ♪



予約はこんなにカンタン!



*一部の店舗は電話予約のみ対応しております。

ジェームスアプリのダウンロードは
こちらのQRコードから



ジェームスアプリ QRコードを読み、
またはApp Store・Google Playで
「ジェームスアプリ」を検索

動作環境: 各ストアにてご確認ください。
iPhone, iPad touchは米国および他の国々で登録されたApple Inc.の商標です。App StoreはApple Inc.のサービスマークです。
Android, Google PlayはGoogle Inc.の商標または登録商標です。

ジェームスのお得な会員制度

入会金 年会費 **無料**

お得なポイントサービス!

お買い上げ**100円**(税込)につき**1ポイント**。
平日は**ポイント2倍!**

*ポイントの有効期限は
最終お買い上げ日より2年間です。

1ポイント
1円として
利用可能!

使ってお得! 貯めてお得!
**ジェームスで楽天ポイントが
使える! 貯まる!**



貯める! **220円(税込)で
1ポイント貯まる!**

さらに!

ジェームス会員様なら、楽天ポイントと
ジェームスポイントが**ダブル**で貯まる!

使う! **1ポイントで
1円相当として使える!**

さらに!

「楽天ポイント」「ジェームスポイント」を
併用してご利用可能!

ジェームス ティーエス キュービック TS CUBIC CARD

ジェームスで100,000円のご利用なら、
1,000ポイント(1,000円分)獲得

1ポイント = 1円としてご利用
いただけます

特典1 TS CUBIC CARDで
お支払いなら **ピットメニュー5%OFF**

特典2 対象店舗で
お買い物時に貯まった **ポイントでお買い物できます!**

*詳しくはスタッフにお問い合わせください。

ジェームスでは保安基準を満たしていない不正改造車はピット入庫をお断りしております。(最低地上高が9cm以下、はみ出しタイヤ、フロントガラスなどにステッカーが貼ってあるなど)
*店舗により一部掲載のピットメニューを実施していない場合がございます。また店舗により価格が異なります。取扱店レジまたは作業受付カウンターまでお問い合わせください。*価格・内容などは予告なく変更する場合がございます。予めご了承ください。*掲載の写真・イラストはイメージです。



車検・点検メニュー

車検

※一部店舗では実施していません。

¥ 作業工賃 店舗スタッフへお問い合わせください

※一部車種については対応できない場合や、価格・点検内容が異なる場合がございます。

気軽で安心の ジェームス車検!

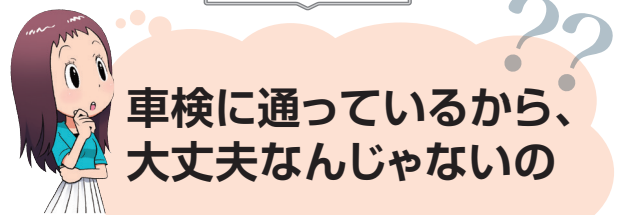
確かな技術を持つ整備士が
こだわりを持って点検・整備。
車検は安心価格と安全品質に
こだわるジェームスで!

お見積り無料!

まずはお気軽にお問い合わせください!



ジェームスで車検を受けると安心4大保証がついてきます。
さらに法定12ヶ月点検を受けると安心4大保証が延長されます。



車検に通っているから、
大丈夫なんじゃないの

車検とは?

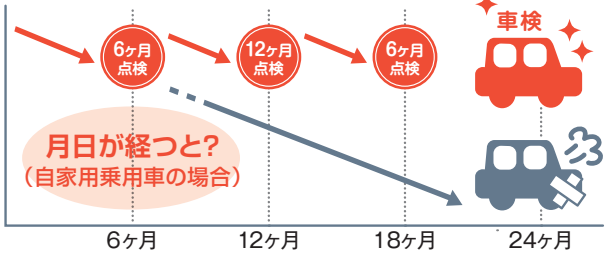
自動車保安基準に適合しているかどうかを
国が一定期間ごとにチェックすることです。



つまり車検に合格したからといっても何もしなくても
良いわけではなく、車を良い状態に保つためには
日頃の点検・整備が大切です。

定期的な点検整備が車の寿命をのばします。

車の品質(安全性・環境性)



ジェームスオリジナル特典

無償プラン

安心4大保証

安心4大保証が
1年間付いてきます。

※保証額、お客様ご負担額ともに税込金額です。
※保証はジェームス全店舗でご利用いただけます。

安心1

パンクによる
タイヤ交換保証



10,000円
まで保証

お客様
ご負担額 **1,000円**

安心2

窓ガラス
修理・交換保証



30,000円
まで保証

お客様
ご負担額 **1,000円**

安心3

バンパー・キズ
修理・交換保証



15,000円
まで保証

お客様
ご負担額 **3,000円**

安心4

ドアミラーキズ
修理・交換保証



15,000円
まで保証

お客様
ご負担額 **3,000円**

+ 3,500円(税込) で、グレードアップ!

もっとしっかり! 有償プラン

もっと

安心4大保証

3,500円(税込)を事前にお支払
いただくことで、修理が必要になったとき、
お客様ご負担額**0円**で、各箇所
50,000円(税込)までの保証が受けられます。

安心1

パンクによる
タイヤ交換保証



最大 50,000円
まで保証

お客様
ご負担額 **0円**

安心2

窓ガラス
修理・交換保証



最大 50,000円
まで保証

お客様
ご負担額 **0円**

安心3

バンパー・キズ
修理・交換保証



最大 50,000円
まで保証

お客様
ご負担額 **0円**

安心4

ドアミラーキズ
修理・交換保証



最大 50,000円
まで保証

お客様
ご負担額 **0円**

🔍 車検・点検メニュー

お車に安心して乗っていただくために
ジェームスで点検を!!

法定12ヶ月点検

施工目安 12ヶ月毎

作業時間

90分^約~

🔍 点検とは?

劣化したり消耗したりする部品が安全な状態かどうかを判断する重要な作業です。

車の健康な状態を維持するためには定期的な点検は欠かせません。




車検に通っていても、こんなトラブルが多発しています。

トラブルは **突然**

JAFロードサービス
トラブルランキング

1位
バッテリー上がり



2位
タイヤのパンク



出典：2022年度 JAFロードサービス出動理由TOP3 2022年4月～2023年3月累計

¥ 作業工賃 店舗スタッフへお問い合わせください

※一部車種については対応できない場合や、価格・点検内容が異なる場合がございます。

トラブルを未然に防ぐために、
12ヶ月毎に行う
法令で定められた定期点検です。



点検時期を示したステッカーをご確認ください。

カーケア10検

施工目安 ロングドライブ前の安全点検に!

作業時間


15分^約~

¥ 作業工賃 全車 3,100円(税込)


プロの安心点検で / トラブル回避! / オイル入庫と同時がお得

点検項目

..... 視界の安全

1 **ワイパー**
拭き取り確認
 交換の場合は ▶ P.13へ

2 **ウインドウォッシャー**
噴霧確認
不足している場合はお車に最適な商品をご案内いたします。


3 **ライト**
点灯確認
交換の場合は ▶ P.18へ



4 **ヘッドライトレンズ**
くもり、割れなどの確認
汚れている場合は ▶ P.14へ


..... 車内の点検

5 **エアコンフィルター**
汚れの確認
交換の場合は ▶ P.8へ



6 **発炎筒・パンク修理剤**
有効期限の確認
発炎筒を交換の場合は ▶ P.10へ
パンク修理剤を交換の場合は ▶ P.15へ



..... タイヤの安全

7 **タイヤ**
溝、ヒビ、空気圧の確認
交換の場合はお車に最適な商品をご案内いたします。


エンジンまわりの点検

8 **エンジンオイル**
量、汚れの確認
交換の場合は ▶ P.4へ


9 **エアフィルター**
汚れの確認
交換の場合は ▶ P.21へ


10 **バッテリー**
性能・液量の確認
交換の場合はお車に最適な商品をご案内いたします。


点検後、
チェックシートにて
点検結果を
お知らせします



エンジンオイル

国産ガソリン車
省燃費・ハイブリッド車用 / 一般車用

松 Mobil 1 VIERAANT モービルワン ヴァイブラント 数々のカーメーカーで純正採用されている最上級の高性能オイルです。	竹 Mobil Super High Mileage モービルスーパー ハイマイルージ オイルシール機能を回復し、オイル漏れを防ぎエンジン寿命を延長させる!	竹 Mobil Super モービルスーパー 性能とコストのバランスに優れた良いとこどりのおすすめオイルです。	梅 CASTLE キャッスル 基本性能をカバーしたコストパフォーマンスに優れたオイルです。
---	---	--	--

次回オイル交換マグネット
 次回のオイル交換時期を運転席のドア横に貼付。いつでも交換時期が確認できます。

一般価格 一般価格は**会員様価格より +1,100円(税込)**となります。 **入会金/年会費 無料** 即時、ご入会でお得な **会員様価格** にてご利用いただけます。

エンジンオイル交換 **会員様価格**

施工目安 **半年 または 5,000km 毎** 作業時間 **15分(約)**

¥ **オイル代 + 作業工賃** 下記の表をご覧ください。

省燃費・ハイブリッド車用		軽自動車	~1,000cc	~1,500cc	~2,000cc	~2,500cc	~4,000cc	4,001cc~
0W-20	梅 CASTLE	5,000円	5,200円	5,600円	6,400円	7,500円	8,300円	11,100円
	竹 Mobil Super High Mileage	5,700円	6,400円	6,600円	7,700円	9,000円	10,000円	13,800円
	松 Mobil 1 VIERAANT	6,400円	6,900円	7,500円	8,800円	10,100円	11,400円	15,800円
0W-16	竹 Mobil Super	5,700円	6,300円	6,600円	7,700円	9,000円	10,100円	13,900円

一般車用		軽自動車	~1,000cc	~1,500cc	~2,000cc	~2,500cc	~4,000cc	4,001cc~
5W-30	梅 CASTLE	3,700円	4,200円	4,000円	4,400円	5,500円	5,800円	7,400円
	竹 Mobil Super High Mileage	5,700円	6,400円	6,600円	7,700円	9,000円	10,000円	13,800円
	松 Mobil 1 VIERAANT	6,600円	7,100円	7,700円	8,800円	10,300円	11,500円	16,100円

エンジンオイル+オイルフィルター交換 **会員様価格**

施工目安 **オイル交換 2回に1回** 作業時間 **20分(約)**

¥ **オイル代 + フィルター代 + 作業工賃** 下記の表をご覧ください。

省燃費・ハイブリッド車用		軽自動車	~1,000cc	~1,500cc	~2,000cc	~2,500cc	~4,000cc	4,001cc~
0W-20	梅 CASTLE	6,800円	7,100円	7,500円	8,300円	9,500円	10,600円	13,700円
	竹 Mobil Super High Mileage	7,400円	8,000円	8,400円	9,500円	10,700円	14,100円	16,200円
	松 Mobil 1 VIERAANT	8,200円	8,600円	9,400円	10,600円	12,100円	13,600円	18,400円
0W-16	竹 Mobil Super	7,500円	8,000円	8,400円	9,500円	10,800円	12,200円	16,300円

一般車用		軽自動車	~1,000cc	~1,500cc	~2,000cc	~2,500cc	~4,000cc	4,001cc~
5W-30	梅 CASTLE	5,200円	5,600円	5,500円	6,000円	7,000円	7,700円	9,300円
	竹 Mobil Super High Mileage	7,400円	8,000円	8,400円	9,500円	10,700円	12,200円	16,200円
	松 Mobil 1 VIERAANT	8,300円	8,900円	9,500円	10,700円	12,200円	14,100円	19,100円

エンジンオイル



Mobil1™ ESP
 モービル ワン イーエスピー
 優れた洗浄性能、摩擦防止性能により排気ガス浄化システムの寿命延長を実現したオイル

CASTLE
 キャッスル
 基本性能をカバーしたコストパフォーマンスに優れたオイルです。

次回オイル交換マグネット
 次回のオイル交換時期を運転席のドア横に貼付。いつでも交換時期が確認できます。

一般価格 一般価格は**会員様価格より +1,100円(税込)**となります。 **入会金/年会費 無料** 即時、ご入会でお得な **会員様価格** にてご利用いただけます。

エンジンオイル交換 **会員様価格**

施工目安 **半年 または 5,000km毎** 作業時間 **15分(約)**

¥ オイル代 + 作業工賃 **下記の表をご覧ください。**

			~2,000cc	~2,500cc	~3,500cc	3,501cc~
一般車用	10W-30 CF-4	CASTLE	5,600円(税込)	7,000円(税込)	7,700円(税込)	9,700円(税込)
専用車用	5W-30 DL-1	CASTLE	7,200円(税込)	9,000円(税込)	9,500円(税込)	12,700円(税込)
専用車用	5W-30 C3	Mobil1™ ESP	11,200円(税込)	13,300円(税込)	17,300円(税込)	24,000円(税込)

エンジンオイル+オイルフィルター交換 **会員様価格**

施工目安 **オイル交換 2回に1回** 作業時間 **20分(約)**

¥ オイル代 + フィルター代 + 作業工賃 **下記の表をご覧ください。**

			~2,000cc	~2,500cc	~3,500cc	3,501cc~
一般車用	10W-30 CF-4	CASTLE	8,900円(税込)	10,300円(税込)	11,000円(税込)	13,900円(税込)
専用車用	5W-30 DL-1	CASTLE	10,500円(税込)	12,200円(税込)	13,200円(税込)	17,100円(税込)
専用車用	5W-30 C3	Mobil1™ ESP	14,600円(税込)	16,700円(税込)	20,900円(税込)	29,500円(税込)

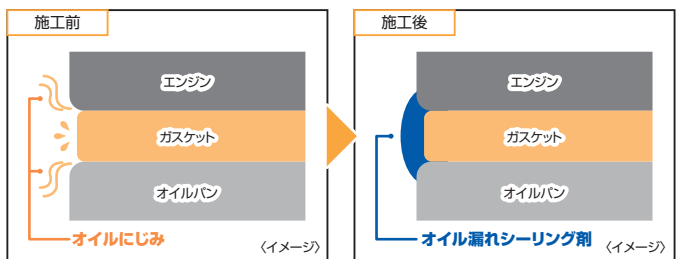
※一部車種・エンジン型式により対応できない場合がございます。 ※原油価格の変動などにより予告なく価格が変更となる場合がございます。

オイル漏れシーリング

こんなお車に **オイルにじみや漏れが発生している車両** 作業時間 **60分(約)**

エンジンを分解せず、にじみやオイル漏れを外側から素早く止めることができるオイル漏れ補修です。

¥ 部品代+作業工賃 **全車 11,200円(税込)**



エンジンオイル



輸入車メーカー承認取得について ※詳しくは車両取扱説明書をご確認ください。

Mobil Super™	5W-40	BMW Longlife-01、MB-Approval 229.3 / 229.5
Mobil 1™	0W-20	Ford WSS-M2C947-A、Ford WSS-M2C947-B1
	5W-30	Ford WSS-M2C946-A、Ford WSS-M2C929-A、GM dexos 1
Mobil 1™ ESP	5W-30	VW 504 00 / 507 00、MB-Approval 229.31 / 229.51 / 229.52

次回オイル交換マグネット

次回のオイル交換時期を運転席のドア横に貼付。いつでも交換時期が確認できます。



一般価格 一般価格は会員様価格より+1,100円(税込)となります。▶ **入会金/年会費 無料** 即時、ご入会でお得な **会員様価格** にてご利用いただけます。

エンジンオイル交換 **会員様価格**

施工目安 **半年 または 5,000km毎** 作業時間 **15分(約)~**

¥ オイル代 + 作業工賃 下記の表をご覧ください。

		~1,500cc	~2,000cc	~2,500cc	~4,000cc	4,001cc~
0W-20	竹 Mobil Super™	8,600円 <small>(税込)</small>	10,300円 <small>(税込)</small>	11,900円 <small>(税込)</small>	13,300円 <small>(税込)</small>	14,600円 <small>(税込)</small>
	松 Mobil 1™	11,600円 <small>(税込)</small>	14,100円 <small>(税込)</small>	16,800円 <small>(税込)</small>	19,000円 <small>(税込)</small>	21,100円 <small>(税込)</small>
5W-30	竹 Mobil Super™	8,600円 <small>(税込)</small>	10,200円 <small>(税込)</small>	11,800円 <small>(税込)</small>	13,200円 <small>(税込)</small>	14,500円 <small>(税込)</small>
	松 Mobil 1™	11,300円 <small>(税込)</small>	13,800円 <small>(税込)</small>	16,300円 <small>(税込)</small>	18,500円 <small>(税込)</small>	20,400円 <small>(税込)</small>
	松 Mobil 1™ ESP	11,500円 <small>(税込)</small>	14,100円 <small>(税込)</small>	16,700円 <small>(税込)</small>	19,000円 <small>(税込)</small>	20,900円 <small>(税込)</small>
5W-40	竹 Mobil Super™	8,900円 <small>(税込)</small>	10,600円 <small>(税込)</small>	12,300円 <small>(税込)</small>	13,900円 <small>(税込)</small>	15,200円 <small>(税込)</small>

エンジンオイル+オイルフィルター交換 **会員様価格**

施工目安 **オイル交換 2回に1回** 作業時間 **20分(約)~**

¥ オイル代 + フィルター代 + 作業工賃 下記の表をご覧ください。

		~1,500cc	~2,000cc	~2,500cc	~4,000cc	4,001cc~
0W-20	竹 Mobil Super™	12,400円 <small>(税込)</small>	14,000円 <small>(税込)</small>	15,600円 <small>(税込)</small>	17,200円 <small>(税込)</small>	18,400円 <small>(税込)</small>
	松 Mobil 1™	15,600円 <small>(税込)</small>	18,100円 <small>(税込)</small>	20,900円 <small>(税込)</small>	23,300円 <small>(税込)</small>	25,300円 <small>(税込)</small>
5W-30	竹 Mobil Super™	12,300円 <small>(税込)</small>	14,000円 <small>(税込)</small>	15,500円 <small>(税込)</small>	17,100円 <small>(税込)</small>	18,300円 <small>(税込)</small>
	松 Mobil 1™	15,400円 <small>(税込)</small>	17,800円 <small>(税込)</small>	20,300円 <small>(税込)</small>	22,800円 <small>(税込)</small>	24,700円 <small>(税込)</small>
	松 Mobil 1™ ESP	15,500円 <small>(税込)</small>	18,100円 <small>(税込)</small>	20,700円 <small>(税込)</small>	23,200円 <small>(税込)</small>	25,100円 <small>(税込)</small>
5W-40	竹 Mobil Super™	12,700円 <small>(税込)</small>	14,400円 <small>(税込)</small>	16,100円 <small>(税込)</small>	17,800円 <small>(税込)</small>	19,100円 <small>(税込)</small>

※一部車種・エンジン型式により対応できない場合がございます。 ※原油価格の変動などにより予告なく価格が変更となる場合がございます。

エンジンオイル

エンジン性能の維持と向上に! エンジンオイル交換と同時施工がおすすめ!!

デポジットクリーニング/ フューエルコンディショナー

施工目安
5,000km毎

オイル交換と
同時作業で
作業時間 **15分** 約

汚れがたまと
エンジン性能の
低下につながります。

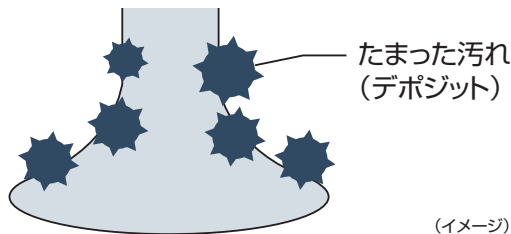
アイドリング
不良

燃費
悪化



発進時の
もたつき

始動性
悪化



**汚れの
原因!**

デポジットとは・・・?

燃料を燃やす際に発生する燃えカスが
エンジン内部に堆積したものです。

クリーニングの効果

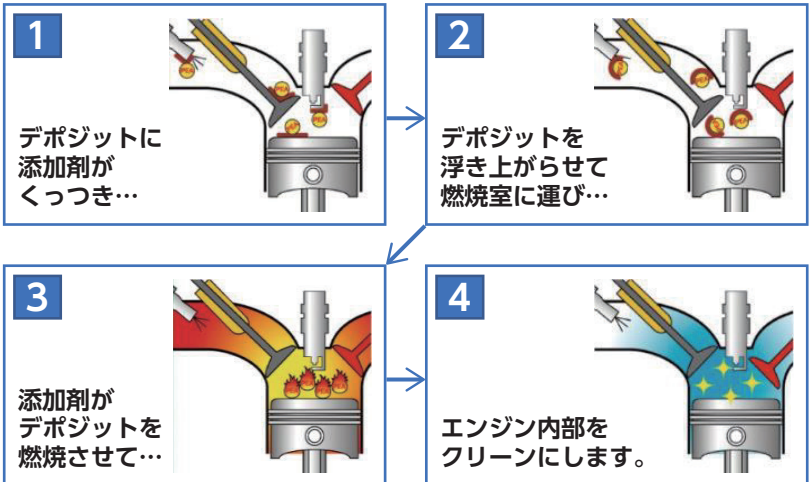
燃費・排ガスの改善

エンジンパワーダウン
アクセルレスポンスの回復

スタート時のもたつき改善

燃焼室キープクリーン効果
(燃えカスが溜まりにくい
キレイな状態を保つ効果)

<除去イメージ>



デポジットクリーニング

洗浄成分ポリエーテルアミンに加え、特殊界面活性剤を配合し、従来では落ちなかった水溶性の汚れ*も除去します!
特にハイブリッド車やアイドリングストップ車は走行中でもエンジン始動と停止の繰り返しが多いため汚れやすくなっておりエンジン性能の維持と向上にお勧めです。

*水溶性の汚れ(デポジット)とはオイルやガソリンに含まれる硫黄が変質した汚れのことで。

¥	部品代 + 作業工賃	ガソリン車	2,800円(税込)
		ディーゼル車	3,400円(税込)

¥	エンジンオイル交換と同時施工でお得!	セット価格	ガソリン車	2,200円(税込)
			ディーゼル車	2,800円(税込)

フューエルコンディショナー

洗浄成分が燃料に混合され、インジェクターや燃焼室に固着したしつこいカーボンを時間を掛けて効率よく洗浄し、本来の調子を取り戻します。

¥	部品代 + 作業工賃	ガソリン車	1,700円(税込)
		軽自動車	1,200円(税込)

*国産車のみ対象となります。*ロータリーエンジン車への施工は出来ません。

*一部車種・エンジン型式により対応できない場合がございます。

エンジンオイル

エンジン性能の維持と向上に! エンジンオイル交換と同時施工がおすすめ!!

エンジントリートメント

施工目安


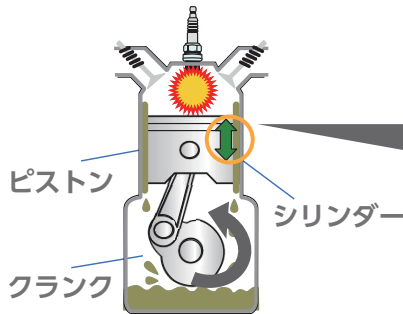
10,000km毎

オイル交換と同時作業で

作業時間 **15分** (約)

エンジン内部を摩擦と摩耗から保護し、よりスムーズなエンジンの回転を促します。
始動～停止を繰り返すハイブリッド車・アイドリングストップ車のエンジンを強力に保護します。
その潤滑性はエンジンオイルのみと比較した場合、約3倍の摩擦低減効果があり、エンジンを経年劣化から保護します。

エンジントリートメントの有効成分がエンジン内部パーツの潤滑面へ運ばれ低摩擦面を形成します。



エンジントリートメントの特徴!

エンジンオイルのみより約3倍の摩擦低減

摩擦による出力損失を軽減

ドライスタート時の劣化保護

¥

部品代 + 作業工賃

ガソリン車 2,900円(税込)

軽自動車 2,700円(税込)

※ディーゼル車、ロータリーエンジン車へは施工できません。

エンジン内部丸洗い


こんなお車に

- ・エンジンパワーの低下を感じる
- ・しばらくオイル交換をしていない

オイル交換と同時作業で

作業時間 **30分** (約)

エンジン内部丸洗いは一般的に「フラッシング」とも呼ばれ、エンジン内部のオイルの通り道を洗浄するメニューです。
オイルの通り道には汚れをとる役割のオイルフィルターがありますがそれだけでは取り切れない小さなゴミなどが少しずつ通り道に溜まっていきます。それによってエンジンオイルの流れが悪くなり、エンジン自体がスムーズに回らなくなり、始動・加速性が悪くなったりエンジン音がうるさくなったりするなどの症状が出る可能性があります。
そこで、「エンジン内部丸洗い」では、専用の洗浄液を使ってゴミを洗い流すことでエンジン本来の性能を蘇らせます。



お手軽エンジン内部丸洗い

定期的なメンテナンスに!

オイル交換だけでは取り除くことができない頑固な汚れを強力に洗浄しエンジンをクリーンに!

¥

部品代 + 作業工賃

ガソリン車 1,400円(税込)

ディーゼル車 2,200円(税込)

※作業にはエンジンオイル+オイルフィルターの交換が必要です。(料金別途)

エンジン内部丸洗い

本格メンテナンスに!

エンジン内部を完全洗浄! パワーと燃費が復活!

専用の機械でエンジン内部を洗浄。たまった不純物を排出させパワー復活。

¥

部品代+作業工賃

全車 7,100円(税込)

※作業にはエンジンオイル+オイルフィルターの交換が必要です。(料金別途)

※一部車種・エンジン型式により対応できない場合がございます。



車内快適メニュー

エアコンフィルター交換


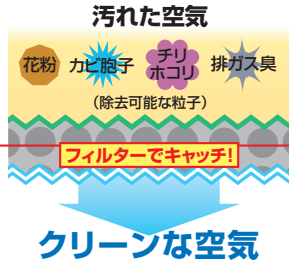
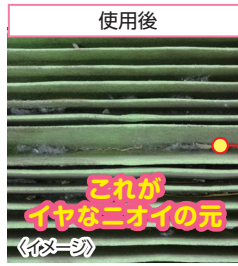
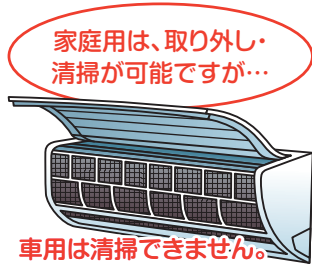
施工目安

1年 または
10,000km毎

作業時間

10分^約～


車のエアコンにも家庭用のエアコンと同じで、フィルターが付いています。長期間交換しないと風量低下や脱臭効果も低下します。



カーエアコンメーカーがつくるフィルターで快適なエアコン風量を実現!

ベーシック

	高除塵	車外からのスギやヒノキなどの花粉のほか、黄砂・チリ・ホコリ・微粉塵などをキャッチ。
	抗ウイルス	抗ウイルス加工剤を採用し、フィルターに付着した特定ウイルスの数を減少させる。
	抗菌・防カビ	フィルターに付着した菌・カビの繁殖を減少。
	脱臭	気になる排ガス臭、食事臭を取り除きます。
	安定風量	高除塵・脱臭機能を実現しつつ、快適なエアコン風量を維持。



¥ 部品代 + 作業工賃 ベーシック 5,000円(税込)

※国産車のみ対象となります。

エアコン抗菌剤

消臭効果
約1年

こんなお車に
エアコンからの
不快臭が気になる

作業時間
10分^約～

エアコンフィルターに抗菌剤を装着。“わさび成分”がエアコン内部に揮発し、悪臭の原因となるバクテリアを100分の1に抑制! 不快臭の発生を抑え消臭。※効果が出るまでに1~2週間かかる場合がございます。



※わさびの成分にアレルギーを示す方は使用しないでください。

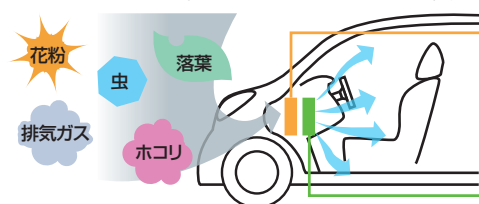
¥ 部品代 + 作業工賃 全車 4,100円(税込)
セット価格 2,700円(税込)
エアコンフィルター交換と同時施工でお得!

エアコン消臭

こんなお車に
エアコン作動時にイヤなニオイがする
風量が弱くなった気がする

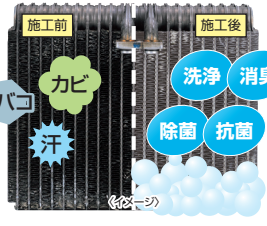
作業時間
20分^約～

エアコンからの気になるニオイを元から消臭!



エアコンフィルター
ホコリなどの侵入を防ぐ働きをします

エバポレーター
空気を冷やす働きをします
ここに汚れが蓄積し、カビ菌やダニが繁殖します。それらがイヤな臭いを発生させています。



¥ 部品代 + 作業工賃 全車 4,600円(税込)

※国産車のみ対象となります。※施工後少しの期間、使用消臭剤のニオイがする場合がございます。※専用薬剤にはアルコール成分が含まれていますのでアレルギーを示す方は使用しないでください。

※一部車種については対応できない場合がございます。

車内快適メニュー

エアコンガスクリーニング

施工目安

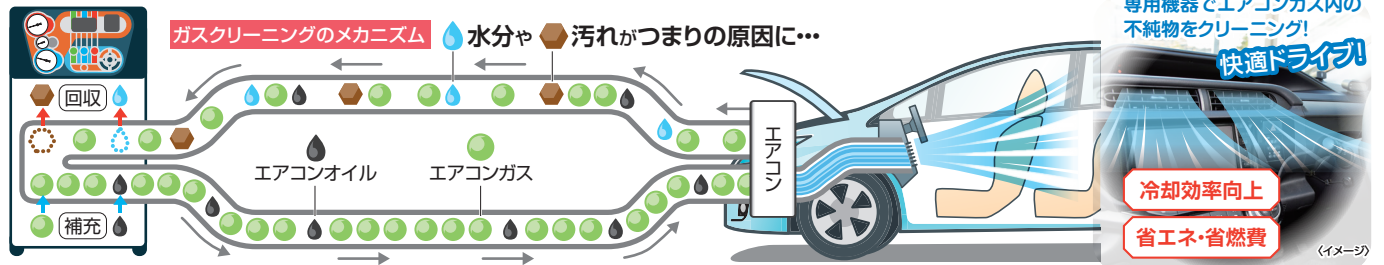
2年毎

作業時間

40分^約~

カーエアコンは車の経年によるエアコンガスの減少と水分の混入により、冷却効果が下がってしまいます。定期的なクリーニングでエアコンの性能を維持することができます。

R134a対応



ハイブリッド車・ガソリン車
両方対応しています。



作業内容	① ガス再生	水分などの汚れ除去
	② 真空引き	配管から水分や空気を除去
	③ オイル補充	抜けたオイルを新しく補充
	④ ガス充填	決められた量のガスを充填

¥ 部品代+作業工賃 全車 8,400円(税込)

※一部車種、漏れの状況によっては対応できない場合がございます。

エアコンガスチャージ

作業時間 30分^約~

エアコンガスが不足すると
冷房不能や冷房能力の低下の原因に。

R134a対応

¥ 部品代 + 作業工賃	1本使用	4,700円(税込)
	2本使用	7,500円(税込)
	3本使用	10,400円(税込)
	4本使用	13,300円(税込)

エアコン添加剤 (ACクールショット)

作業時間 5分^約~

施工目安 2年毎


待機時間 30分^約~

冷却性能低下の原因の1つであるエアコン配管内壁へのオイル付着を解消し、本来の冷却性能を復活させます。



内壁にオイルが付着して壁となり
冷却効果を阻害します

R134a、1234yf
対応



エアコンガス
配管断面

オイル残留物
付着除去

● エアコンオイル ● エアコンガス

¥ 部品代+作業工賃 9,200円(税込)

*作業後30分エアコンを動作させる必要があります。(走行可)
※一部店舗では実施していない場合がございます。

エアコン漏れ止め剤

作業時間 5分^約~

こんなお車に 毎年エアコンガスを補充している

経年車に多い軽微なガス漏れを費用を抑えて改善したい方に。



経年劣化により、部品のつなぎ目から
ガス漏れが発生することがあります。

R134a
対応

漏れ修理の参考価格

簡単な分解が伴う修理 3~4万円
主要な部品交換が伴う修理 10万円以上

修理は
大掛かりで
費用も
高額です!



ガス漏れ部分に保護膜を形成して解決! ● エアコンガス ● 漏れ止め剤



¥ 部品代 + 作業工賃	エンジン車用	7,700円(税込)
	ハイブリッド車・電気自動車用	8,600円(税込)

※別途エアコンガスクリーニング/ガスチャージが必要な場合がございます。
※一部店舗では実施していない場合がございます。

※一部車種については対応できない場合がございます。



車内快適メニュー

光触媒車内抗菌・消臭

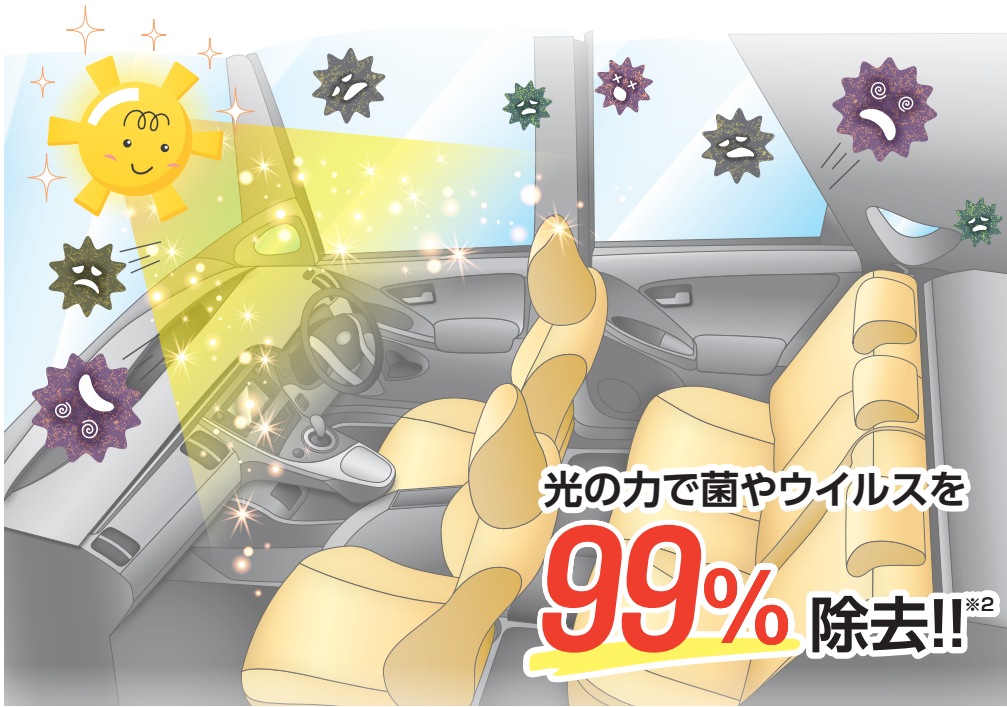
施工目安

1年毎


作業時間

20分^約分~

太陽光だけでなく、車内灯などの目に見えるわずかな光^{*1}との作用により抗菌&抗ウイルス・消臭効果！
UVカットガラス車にも効果があります。




黄色ブドウ球菌



光触媒なし

光触媒あり

バクテリアファージQβ(ウイルス代替)



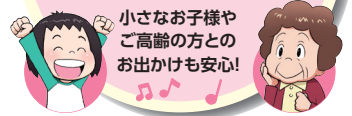
光触媒なし

光触媒あり

光の力で菌やウイルスを

99% 除去!!^{※2}

たった1回で **約1年**
効果が期待されます。



小さなお子様や
ご高齢の方との
お出かけも安心!

¥	部品代 + 作業工賃	2列シートまで	6,300円(税込)
		3列シート	9,900円(税込)

※嘔吐物などの強いにおいについては、効果が出るまでに時間がかかる場合があります。※施工後少しの間、薬剤臭がする場合があります。
※1. 2,000lx程度から発生(参考:車内前席2000~4000lx、後席500lx程度) ※2. メーカー調査結果による。すべてのウイルス・菌に効果があるわけではありません。

発炎筒交換

施工目安 有効期限まで

作業時間

5分^約分~

発炎筒は、法律で定められた必須常備品です。もしものときに使用できるように、有効期限内での交換をおすすめします。



発炎筒は助手席の
足元にあります

(イメージ)

もしものときに危険・障害物
があることを知らせます



¥	商品代	900円(税込)
---	-----	----------

※燃焼中は高温の滴が垂れて来ますので頭上にかざさないようにし、火傷には充分に注意してください。

キーの電池交換

こんなお車に リモコンキーの反応が悪い・ドアが開きにくい気がする

作業時間

10分^約分~

電池が切れてしまうと大変！
ドアの開閉やエンジンの始動ができなくなります。



(イメージ)

1~2年で
定期的に
電池交換を!

常に電波を発信しているため、電池は消耗していきます。

ワンポイント
アドバイス

同時にスペアキーの
電池交換も
おすすめします。

¥	部品代 + 作業工賃	1個タイプ	1,100円(税込)
		2個タイプ	1,300円(税込)

※国産車のみ対象となります。

※一部車種については対応できない場合がございます。

視界良好メニュー

撥水ガラスコーティング (フロントガラス)

フロントガラスに撥水コーティングすれば、雨の日の運転も安心!

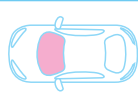


霜や雪を窓に付きにくくする効果もあります。




スーパーガラスコーティング

施工目安 **1年毎**
作業時間 **45分**~



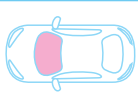
専用機器を使用して、手作業では除去し切れないこびり付いた油膜も削り取り、2層のコーティング被膜を作ることのできる長い撥水効果を発揮。



¥ 部品代+作業工賃 全車 **8,100円**(税込)

クイックガラスコーティング

施工目安 **3ヶ月毎**
作業時間 **10分**~



ガラス面の汚れや油膜を落とす作業とコーティング作業がまとめてできる専用のコーティング剤を使用。



¥ 部品代+作業工賃 全車 **2,500円**(税込)

ガラス油膜取り

ギラギラの「油膜」をスッキリ落とし視界を回復!



排気ガスに含まれる油分やワックス成分が付着した油膜は自然に落ちることはほとんどありません。



こんなお車に
夜間にガラスがギラついたりワイパーを動作させると白い膜が残る

作業時間 **15分**~

¥ 部品代 + 作業工賃 ガラス1枚 **2,400円**(税込)

※上記価格は、フロントガラス施工の価格です。※一部車種やガラスの表面の状態により対応できない場合がございます。

視界良好メニュー

リアガラス撥水

作業時間 **10** 約分~

施工目安 **3ヶ月毎**



これで後方確認もバッチリ！
雨の日のイライラを解消！

ワンポイントアドバイス
リアワイパーが装着されていないお車の視界確保におすすめです。



¥ 部品代+作業工賃 全車 **1,900** 円(税込)

サイドガラス撥水

作業時間 **10** 約分~

施工目安 **3ヶ月毎**



忘れがちですが、施工しておくこと特に右左折時に安心です！

ワンポイントアドバイス
左右はもちろんだアミラーが見つらいと感じたらご利用ください。



¥ 部品代+作業工賃 全車 **1,900** 円(税込)


ドアミラーコート

施工目安 **3ヶ月毎** 作業時間 **20** 約分~



親水効果でミラーへの水滴を防ぎ後方の視界を確保！

ワンポイントアドバイス
ドアミラーが小さく後方確認がしづらい車に特におすすめです。




¥ 部品代 + 作業工賃 全車 **1,700** 円(税込)/2箇所

※国産車のみ対象となります。※ドアミラー表面の状態により対応できない場合がございます。※親水機能付きミラーには対応できません。

カメラレンズコート

施工目安 **3ヶ月毎** 作業時間 **20** 約分~

リアカメラや全周囲モニターのレンズの水滴による乱反射や屈折を抑え、雨の日の視界不良を解消します。
また密着性が高く耐久性に優れています。



¥ 部品代 + 作業工賃

1箇所	1,100 円(税込)
1台	2,200 円(税込)

※国産車のみ対象となります。

視界良好メニュー

ワイパー交換

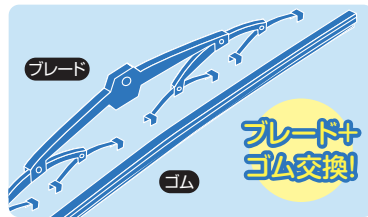
施工目安

~2年毎

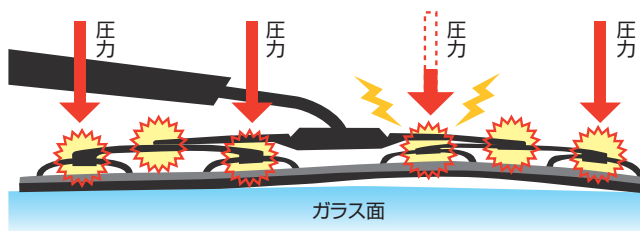
作業時間

5^約分~

ワイパー本体が劣化するとガラス全体に均一な力が入らなくなり適正な倒れ角が作れなくなるためゴムを新品に換えても拭きは良くなりません。



ワイパーブレードの主な劣化箇所



● 印部分が長く使用していると、錆や劣化などによりガタつくことでガラス面に均等な圧力配分ができなくなり、下記のような症状が出てきます。

症状

ビビリ

拭きがビビる



- 音を立てて跳ねる
- スムーズに動かない

ニジミ

水がニジミ状に残る



- 拭いた後に、水が滲んだような不規則な跡が残る

ムラ

拭きにムラがある



- 拭きにムラが残る

ワイパー交換		
¥ 部品代 + 作業工賃	軽自動車	普通車
フロント2本セット	4,100円(税込)	4,900円(税込)
リア1本	2,400円(税込)	2,600円(税込)
フロント・リア3本セット	5,500円(税込)	6,600円(税込)
フロント1本 <small>フロントワイパーが1本の車向け</small>	4,000円(税込)	

ワイパー交換(エアロ)		
¥ 部品代 + 作業工賃	軽自動車	普通車
フロント2本セット	4,500円(税込)	5,600円(税込)
リア1本	2,400円(税込)	2,600円(税込)
フロント・リア3本セット	6,000円(税込)	7,500円(税込)
フロント1本 <small>フロントワイパーが1本の車向け</small>	5,600円(税込)	

ゴム部分の交換で改善されない時は、ブレード部分の劣化が原因の可能性があり、ブレード交換をおすすめします。



ワイパーゴム交換

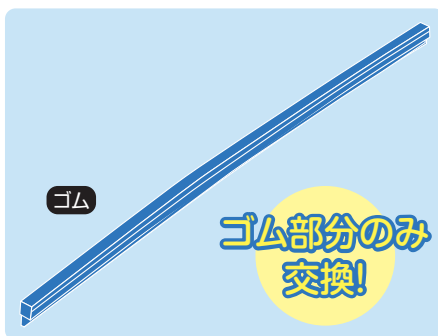
施工目安

~1年毎

作業時間

10^約分~

表面に滑りをよくする「グラファイト加工」を施した新車純正採用率No.1の高品質ゴムをご用意しております。



<イメージ>

¥

部品代 + 作業工賃

ワイパーゴム交換(通常タイプ)

1,600円(税込)/本



視界良好メニュー

ヘッドライトポリッシュコートワンイヤー

こんなお車に
ヘッドライトの黄ばみ、
汚れがひどい

作業時間
50分約～

ほとんどのクルマのヘッドライトは樹脂（ポリカーボネート）製で、使用過程で傷ついたり、紫外線で焼けたりして徐々にくすんできます。

暗い!

くすんだヘッドライトは洗車してもなかなかキレイになりません。だからといってこのままではカッコ悪いし、何より夜道の運転が大変危険!

施工前



くすんだヘッドライト

施工後



明るい!

ヘッドライトレンズ クリーニング・コーティングで、くすんでいたヘッドライト表面の透明感が復活!これで夜道の運転も安心です。

復元!


作業内容

研磨(下地処理)



下地処理を行うことにより高い透明度のある仕上がりに

クリーニング



コーティング



専用のコーティング剤を塗布してキレイなライトを長持ちさせます

コーティング膜
ライト



ワンポイントアドバイス

車検に合格しない可能性のあるヘッドライトの黄ばみ、汚れを丁寧に落とし新車のような輝きのあるライトに**復元**します!

¥ 部品代 + 作業工賃 全車 **10,800円**(税込)/左右両側 効果約**1年**

※レンズ表面のクリーニングになりますので、レンズ内面の汚れの時は効果がありません。※爪に引っかかるような深い傷は取れません。※ガラスレンズは作業できません。

ヘッドライトコートクイック

こんなお車に
ヘッドライトの黄ばみを
手軽にきれいにしたい

効果
約**3ヶ月**

作業時間
15分約～

黄ばみを除去し、美しさと明るさを取り戻し、UVカットコートで透明感をキープします!

作業内容

クリーニング

コーティングも同時施工!



ワンポイントアドバイス

樹脂（ポリカーボネート）に影響を与える成分を使用していないのでヘッドライトにやさしく施工できます!



施工時間も短く
他メニューの
ついでにも
おすすめ!

¥ 部品代 + 作業工賃 全車 **4,400円**(税込)/左右両側

※レンズ表面のクリーニングになりますので、レンズ内面の汚れの時は効果がありません。※爪に引っかかるような深い傷は取れません。※ガラスレンズは作業できません。

※一部車種については対応できない場合がございます。



補修・修理メニュー

パンク修理(外面)

こんなお車に

- タイヤの空気が抜けている
- 走行中に車がふらつく
- 何か刺さっているかも

作業時間

30分^約~

パンクしたタイヤでそのまま走行は大変危険です。

外面

修理前



修理後



タイヤサイド面に傷がある場合は、タイヤ交換が必要になる場合がございます。

¥

部品代 + 作業工賃

3,100円(税込)/箇所

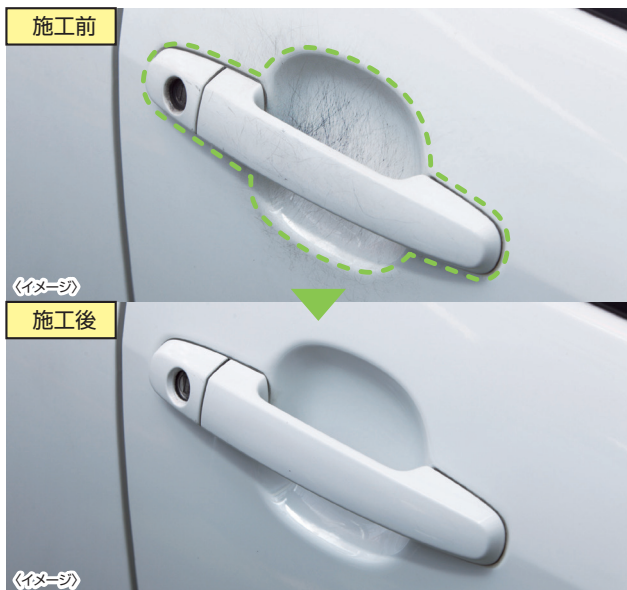
※傷の状態・箇所により対応できない場合がございます。

ドアノブ周りの小キズ取り

こんなお車に
爪などで付いた
ドアノブ周りのすり傷、
汚れが気になる

作業時間
10分^約

ドアノブ周りは爪などですり傷がつきやすく、汚れがつきやすい所です。



¥

部品代+作業工賃

全車

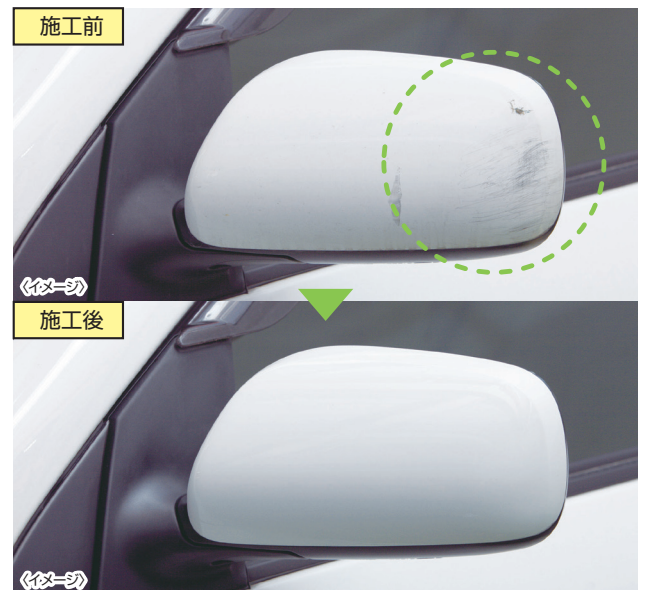
2,700円(税込)/2箇所

ドアミラーカバークリーニング

こんなお車に
ドアミラーカバーの
汚れが気になる

作業時間
10分^約

走行中に小枝等に接触したり、駐車中に人と接触したりして小傷つきやすい所です。



¥

部品代+作業工賃

全車

2,700円(税込)/2箇所

※爪に引っかかるような深い傷は取れません。※コーティング車については施工箇所のコーティング効果が失われます。※未塗装の樹脂製およびメッキ塗装は対応できません。





補修・修理メニュー

ガラスリペア

こんなお車に
運転中、突然小石が
飛んできてフロント
ガラスが傷ついた

ご予約が必要となる
メニューです
※店舗スタッフへお問い合わせください。

小さな傷なら透明な樹脂を埋め込んで目立たなくすることができます。
放っておくと、傷が拡がり大変危険ですので、お早めにご相談ください。



小さな傷は
目立たなく
できます!

¥

部品代 + 作業工賃

19,800円(税込)/箇所

※お車のガラスの状態により作業できない場合がございます。



ガラスリペアできない程の
深いキズはお得な価格で
まるごと交換!

ガラス交換

こんなお車に
ガラスリペアできない
程の大きなキズ、
ヒビ割れがついた

ご予約が必要となる
メニューです
※店舗スタッフへお問い合わせください。



ジェームス オリジナルガラス

お得な価格で、ガラスをまるごと交換します。

ガラス代は純正ガラス
(メーカー希望小売価格)の
約40%オフ価格で
ご提供

国内大手メーカー製
保安基準適合品なので
純正ガラスと同等の
高品質

2年間ガラス補償、
1年間施工責任
保証付き

ガラス交換の
プロによる確実な
交換作業

¥

部品代 + 作業工賃

見積が必要です。スタッフにおたずねください。

※ジェームスオリジナルガラスは国産フロントガラスのみ対応となります。※純正ガラスについてはスタッフにお問い合わせください。

※一部車種については対応できない場合がございます。



補修・修理メニュー

お手軽クイック钣金

こんなお車に
ボディのキズ、へこみを
安く直したい

作業時間
3 約 時間～

ボディやバンパーなどのキズやへこみをお手軽に安く修理します。

特徴

① 早い!!

約3時間～の短時間修理

② 安い!!

最小限(損傷箇所のみ)の修理

③ キレイ!!

通常钣金と同じ作業工程



事前の無料見積り・ご予約で、作業当日にお引渡しできます。

施工前



施工後



¥

部品代
+
作業工賃

バンパー

19,800 円(税込)～

パネル

26,400 円(税込)～

※限定色や特殊色など一部カラーについては対応できない場合がございます。

ランプ交換

ランプ交換

こんなお車に
ランプが点灯しなくなった

作業時間
10分~

ランプ(電球)切れは意外と気がつかないもの!
ヘッドランプやブレーキランプが切れたままだと大変危険です。



ジェームスのランプは
純正品と同等品質の
部品を使用しています。



〈イメージ〉

Koito OSRAM

クルマにはたくさんのランプがあります

ランプ交換はジェームスにおまかせください!

交換箇所によって料金が異なります。
詳しくはスタッフにおたずねください。

フロント

リア

¥	部品代 + 作業工賃	A ヘッドランプ	ハロゲンランプ (3,200ケルビン)	3,600円(税込)/個
		B フォグランプ		
		C その他ランプ	白熱球ランプ	1,500円(税込)/個

※車内のランプ類は除きます。※一部車種については上記メーカー以外場合がございます。

HIDランプ交換

純正HIDヘッドランプ装着車に対応

こんなお車に
約3年(2,000時間 ※1日2時間使用時)

作業時間
30分~

HIDは経年劣化し、徐々に明るさが低下していきます。

点灯時間	新品	1,000時間経過	2,000時間経過
照射イメージ			
発光イメージ	だんだん青白くなります		

新品時より約30%もダウン*

Koito



〈イメージ〉

*小糸製作所調べ

¥	部品代 + 作業工賃	HIDランプ (4,000ケルビン)	25,800円(税込)/左右2個セット
---	------------	--------------------	---------------------

※一部車種については対応できない場合がございます。※国産車のみ対象となります。



駆動系オイル

A/T・CVTフルード交換

施工目安

20,000km毎

作業時間

30^約分~

エンジンの高出力化にともない、A/T・CVTフルードにかかる負担も高くなっています。スムーズな加速とパワー、燃費を維持するには定期的な交換がおすすめ!



《イメージ》



《イメージ》

こんな症状ありませんか?

- 変速時のショックが大きい
- 加速や燃費が悪くなった

◀専用機器で
確実な作業を実施!

A/Tフルード
CVTフルードの
おもな役割

- 1.「伝達機能」エンジンの動力を伝える
- 2.「潤滑性」部品を保護する
- 3.「油圧作動」自動的にシフトする
- 4.「冷却性能」発生する熱を逃す



部品代 + 作業工賃

	A/T フルード交換	CVT フルード交換	トヨタハイブリッド ミッション フルード交換
軽自動車	11,600円 (税込)	14,300円 (税込)	—
~1,500cc	14,400円 (税込)	15,400円 (税込)	13,000円 (税込)
~2,000cc	15,200円 (税込)	17,100円 (税込)	13,600円 (税込)
2,001cc~	18,000円 (税込)	17,800円 (税込)	16,100円 (税込)

トランスミッション オイル交換

施工目安

20,000km毎

作業時間

15^約分~

ギヤの入りが悪く感じたら、ミッションオイルの劣化が原因。定期的な交換でスムーズなギヤチェンジを。



《イメージ》

FR車、FF車それぞれ
専用のオイルを
取り揃えています

こんな症状ありませんか?

- ギヤの入りが悪い
- ギヤチェンジで異音が出る



部品代+作業工賃

全車

7,300円(税込)

ディファレンシャル ギヤオイル交換


施工目安

20,000km毎

作業時間

15^約分~

カーブをスムーズに曲がるならディファレンシャルギヤオイルの定期的な交換がおすすめです。



《イメージ》

鉄粉等の汚れが
こんなに...



《イメージ》

こんな症状ありませんか?

- うなり音が聞こえる
- ギヤ鳴きがする



部品代
+
作業工賃

通常タイプ

4,700円(税込)

専用タイプ

12,200円(税込)

※専用タイプには合成油系オイルを使用しています
※トランスファーオイル交換は上記の価格となります。

エンジンまわり

エンジン冷却水交換

施工目安
通常タイプ 2年 または 20,000km毎
高性能タイプ 4年 または 40,000km毎

作業時間
30分 約

エンジン冷却水は、エンジンの熱を吸収してラジエーターで放熱することによりエンジンを冷却しています。他にもラジエーター等のさびを防いだり、冬場の凍結を防止する働きをしています。

交換作業は、最もエアが混入しにくい真空方式で行います。



リザーブタンク内の冷却水の色が変色
(透明感がない・黒ずんだ色) していたら交換を!



近年のエンジンはシビアな熱環境に置かれており、冷却水はそれを全て受け止めるため劣化も早くなりがちです。
※新しい冷却水の色は各メーカーにより異なります。

劣化や液量・濃度不足を放置していたらどうなるの?!

オーバーヒートや、冷却系統のさびの発生、さらに凍結によりラジエーターが破損する場合も!

もうしわけない...

標準仕様 (30%濃度) 氷点下15℃まで適応

部品代 + 作業工賃	
軽自動車	6,100円(税込)
~1,500cc	6,400円(税込)
~2,000cc	6,600円(税込)
2,001cc~	7,200円(税込)

高防錆性・長寿命 高性能タイプ

軽自動車	6,400円(税込)
~1,500cc	6,800円(税込)
~2,000cc	7,100円(税込)
2,001cc~	8,000円(税込)

寒冷地仕様 (50%濃度) 氷点下36℃まで適応

部品代 + 作業工賃	
軽自動車	6,600円(税込)
~1,500cc	7,000円(税込)
~2,000cc	7,400円(税込)
2,001cc~	8,400円(税込)

高防錆性・長寿命 高性能タイプ

軽自動車	7,000円(税込)
~1,500cc	7,700円(税込)
~2,000cc	8,300円(税込)
2,001cc~	9,700円(税込)

●寒冷地やスキー場などスノードライブにお出かけされる方は、冷却水の濃度を50%濃度をおすすめします。

エンジン冷却水添加剤

施工目安
車検と同時に施工がおすすめ

作業時間
5分 約

長期間厳しい環境 (暑い、寒い) でお車に乗られる方に!

泡立ちが劣化のサイン。オーバーヒートのリスクが上がります。



- 防錆効果の回復
- オーバーヒートの防止
- ウォーターポンプの鳴き止めに
- 凍結防止効果の維持

部品代 + 作業工賃 全車 **2,500円** (税込)

※国産車のみ対象となります。

こんなお車におすすめ!

高性能タイプ (長寿命) の冷却水をご使用で、まだ交換時期ではないけれど、長期間厳しい環境 (暑い・寒い) で乗られているお車の補充液としてもおすすめ!

ラジエーターキャップ交換

施工目安
エンジン冷却水交換と同時に交換がおすすめ

作業時間
5分 約

ラジエーターキャップは単なるフタではありません。冷却システム内部の圧力を適正に保ち、冷却効率を高める役割をしています。



夏場や坂道でのオーバーヒートの防止

ラジエーターキャップの劣化は分かりにくいので定期的な点検が必要です。ゴムパッキンの「劣化・変形」、「水あか」、「さび」の放置は危険です。

部品代 + 作業工賃 全車 **1,700円** (税込)

※国産車のみ対象となります。

冷却水と同時に交換がおすすめ!

劣化していると効率よくエンジンが冷却できません。最悪の場合オーバーヒートの可能性も。

圧力鍋と同じでフタをしっかりしめないと十分な効果が期待できません。

※一部車種については対応できない場合がございます。

エンジンまわり

エアフィルター交換

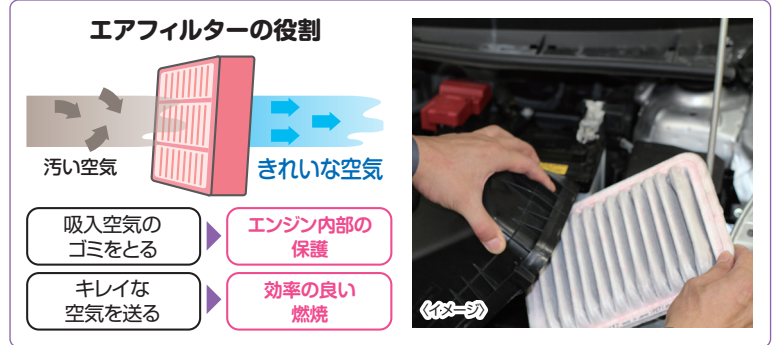
施工目安
50,000km毎

作業時間
10約分~

フィルターが目詰まりした状態で使い続けると、エンジンの性能が低下したり、燃費の悪化の原因になります。



自動車メーカー
純正同等の高品質
フィルターを使用!



エアフィルターが汚れると加速や燃費が低下します!

エアフィルターはエアクリーナーボックス内に設置してあるため簡単に汚れをチェックできません。定期的にジェームスで点検を!

¥ 部品代 + 作業工賃	軽自動車	3,400円(税込)
	ガソリン車	4,400円(税込)
	ディーゼル車	5,300円(税込)

※国産車のみ対象となります。

スパークプラグ交換

施工目安
スタンダードタイプ 10,000km毎
イリジウムタイプ 100,000km毎

作業時間
30約分~

スパークプラグは動力を発生させるために、エンジン内部で火花を飛ばして燃焼させる役割をしています。効率的な燃焼で燃費回復、始動性・加速性が向上します。



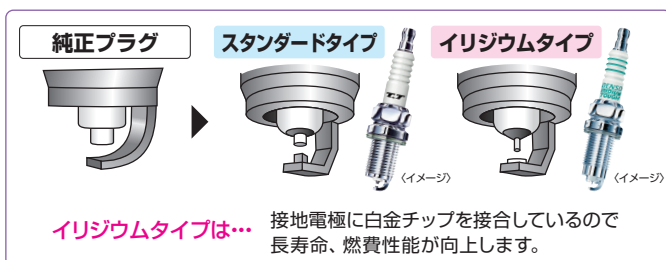
そろそろ交換時期かも?!
こんな症状ありませんか?

- 燃費が悪くなってきた
- エンジンがかかりにくい
- アイドリングが不安定

中心電極の先端が丸く消耗すると、火花の飛びが悪くなり、エンジンパワーの低下・燃費の悪化につながります。

¥ 部品代 + 作業工賃		作業時間
スタンダードタイプ (高性能) (プラグ1本あたり)		
車種タイプ(A)	2,200円(税込)/本	約30分~
車種タイプ(B)	3,100円(税込)/本	約60分~
車種タイプ(C)	4,700円(税込)/本	約90分~

DENSO 自動車メーカー純正プラグをしのぐ高性能プラグを使用!



¥ 部品代 + 作業工賃		作業時間
イリジウムタイプ (高性能・長寿命) (プラグ1本あたり)		
車種タイプ(A)	3,700円(税込)/本	約30分~
車種タイプ(B)	4,500円(税込)/本	約60分~
車種タイプ(C)	6,100円(税込)/本	約90分~

※国産車のみ対象となります。※1台に使用しているプラグの本数は車種により異なります。
※車種タイプ、プラグの使用本数はスタッフにお問い合わせください。 ※車種によって追加部品が別途必要となる場合がございます。

※一部車種については対応できない場合がございます。

Vベルト交換


施工目安
2回目の車検が
交換の目安

作業時間
60分^約~


Vベルトは様々な機械にエンジンの力を伝達する役割をしています。たわみ・ひび割れ・亀裂等があったり、エンジンルームから「キュルキュル」と音がしたら交換時期です。



新品 〈イメージ〉



劣化後 〈イメージ〉



劣化したまま使用していると、最悪の場合ベルトが切れ、エンスト、バッテリー上がり、オーバーヒートするなどの恐れがあります。

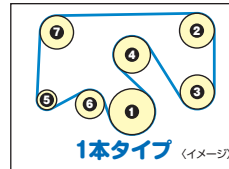
¥

部品代+作業工賃

価格は交換、および取り外すベルトの本数により異なります。※詳しくはスタッフにお問い合わせください。

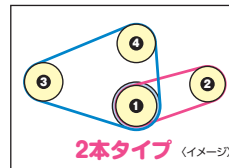
※商品はお取り寄せとなるため、事前に点検が必要となります。
※国産車のみ対象となります。 ※一部車種については対応できない場合がございます。

例えば ①クランク ②コンプレッサー ③パワステポンプ ④ファン&ウォーターポンプ
⑤オルタネータ ⑥オートテンショナー ⑦エアープンプ



1本タイプ

全車 11,700円(税込)



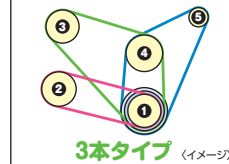
2・3本タイプ

1本交換する

1本外す 全車 8,000円(税込)

2本外す 全車 8,600円(税込)

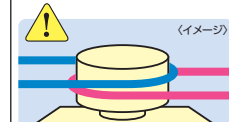
3本外す 全車 11,100円(税込)



2本交換する

2本外す 全車 11,000円(税込)

3本外す 全車 13,500円(税込)



奥(ピンク)のVベルトを交換する時は手前(アオ)のVベルトを取り外すため、交換する本数と取り外す本数が異なる場合があります。

3本交換する

3本外す 全車 15,900円(税込)

タイヤローテーション

施工目安


1年 または
10,000km毎

作業時間

20分^約～

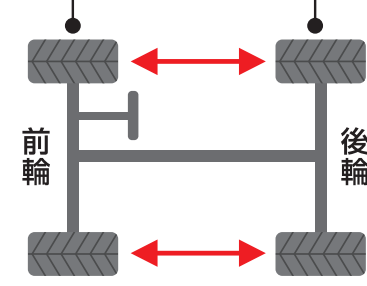
タイヤは同じ位置のまま長期間使用していると、前輪と後輪で摩耗の進行具合が違ってきます。定期的なローテーションでタイヤ長持ち。

前輪タイヤ<イメージ>




こっちの方が減ってる!!


前輪タイヤは負担が大きく減りが早い



前輪 後輪

後輪タイヤ<イメージ>





エンジン 重い 摩擦

前輪タイヤは負担が大きい!

エンジンがフロントにあるお車は前輪タイヤの負担が大きく、後輪タイヤより2倍以上減りが早いといわれています。

¥

作業工賃

店舗スタッフへお問い合わせください。

※現在お車に装着されているタイヤの位置を入れ替える作業が対象です。※冬タイヤから夏タイヤへの脱着作業等には使用できません。※バランス調整、組付は除きます。

4輪トータルホイールアライメント

※一部店舗では実施しておりません。

こんなお車に

- 走行安定性が悪い
- タイヤが片寄りする

ご予約が必要となるメニューです

※店舗スタッフへお問い合わせください。

A. トー調整	B. キャンバー調整	C. キャスター調整
<p>タイヤの前後の差の調整</p>  <p>直進性に影響</p>	<p>タイヤの中心線と鉛直線が作る角度の調整</p>  <p>旋回性能に影響</p>	<p>タイヤを横から見た時の足まわりの傾斜角度の調整</p>  <p>直進性に影響</p>

¥

作業工賃

測定

全車

8,800円(税込)

¥

作業工賃

価格はフロント・リアいずれかの調整になります。

A トー調整

6,600円(税込)/箇所

B キャンバー調整

6,600円(税込)/箇所

C キャスター調整

6,600円(税込)/箇所

3箇所以上の調整の場合は測定とセットでさらにお得!

¥

作業工賃

測定+調整(3箇所以上)

25,700円(税込)

※一部車種については対応できない場合がございます。

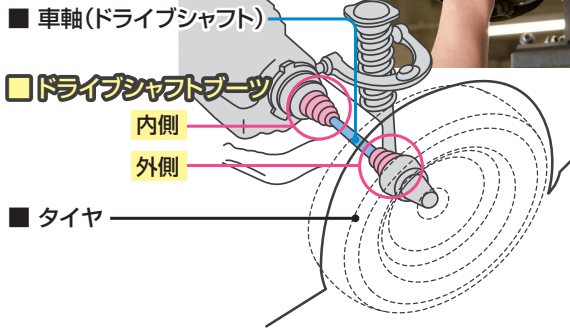

足まわり

ドライブシャフト ブーツ交換

施工目安
7年 または
70,000km毎

作業時間
30分^約

ハンドル操作がスムーズに行えるように、ブーツ内のベアリングを保護しています。



¥	部品代 + 作業工賃	外側	12,700円(税込)/箇所
		内側	15,000円(税込)/箇所

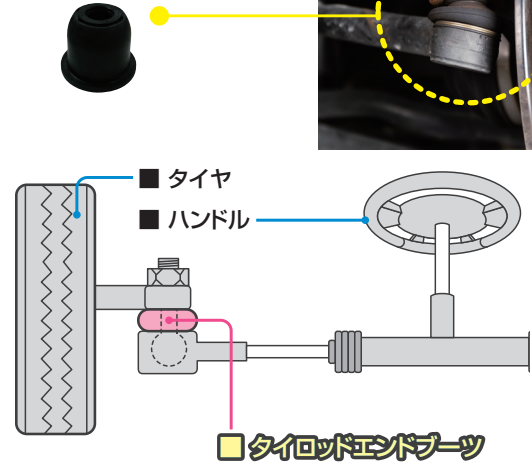

※国産車のみ対象となります。※一部車種については対応できない場合がございます。

タイロッドエンド ブーツ交換

施工目安
車検と同時
施工がおすすめ

作業時間
60分^約

ハンドル操作の力をうける関節部分を潤滑し保護している部品です。劣化するとグリスが漏れ関節部分を傷めます。



¥	部品代+作業工賃	全車	6,900円(税込)/箇所
---	----------	----	---------------

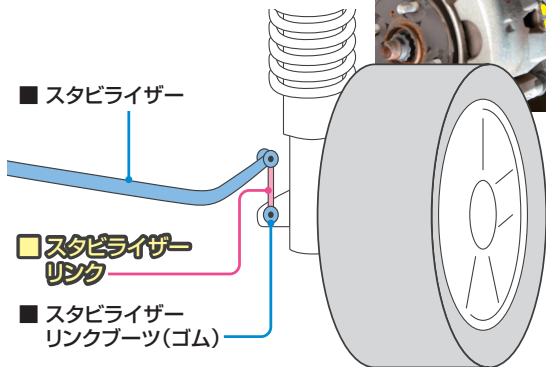

※国産車のみ対象となります。※一部車種については対応できない場合がございます。

スタビライザー リンク交換

こんなお車に
曲がる時に
異音がある

作業時間
30分^約

関節部分はグリスで潤滑されゴムで保護されています。劣化するとグリスが漏れ関節部分を傷めます。また、リンク本体も劣化する部品となっています。



¥	部品代+作業工賃	全車	9,200円(税込)/箇所
---	----------	----	---------------

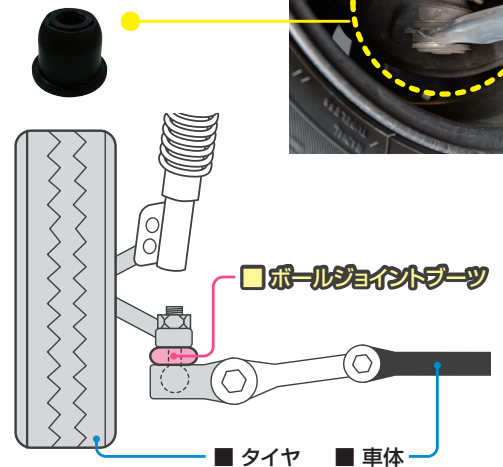
※国産車のみ対象となります。※一部車種については対応できない場合がございます。※商品はお取り寄せが必要となります。

ボールジョイント ブーツ交換

施工目安
車検と同時
施工がおすすめ

作業時間
90分^約

車体とタイヤをつなぐ関節部分を潤滑し保護している部品です。劣化するとグリスが漏れ関節部分を傷めます。



¥	部品代+作業工賃	全車	9,200円(税込)/箇所
---	----------	----	---------------

※国産車のみ対象となります。※一部車種については対応できない場合がございます。



ブーツが破れていると車検に通らない?!

ゴム製のブーツは走行中の飛び石などで損傷し破れると、そこから砂やホコリが混入し、内部の部品が破損する恐れがあり危険です。

ブレーキ

ブレーキパッド交換



施工目安

50,000km毎

作業時間

30分^約～

タイヤの回転を止める働きをするのが、ブレーキパッドです。摩耗したまま使用するとブレーキの利きが悪くなり大変危険です。



命を守る大切な部品だから
(ブレーキパッド・ブレーキディスクローター) **即日交換OK!**

ジェームスのこだわり 豊富な在庫で 国産車70%の車種に対応!

※在庫は豊富に取り揃えておりますが、万一品切れの際は取り寄せとなります。あらかじめご了承ください。



¥ 部品代 + 作業工賃	軽自動車	15,700円(税込)/2輪
	普通車	18,100円(税込)/2輪
	輸入車	店舗スタッフへお問い合わせください

ブレーキフルード交換

施工目安

2年毎

作業時間

30分^約～

ブレーキフルードは特性上、徐々に水分を吸収してしまうため、定期的に交換しないとブレーキの利きに影響が出る可能性があります。



¥ 部品代 + 作業工賃	全車	6,400円(税込)
--------------	----	------------

まとめて交換ならさらにお得に!!

ブレーキパッド(2輪) + ブレーキフルード交換

作業時間

50分^約～

¥ 部品代 + 作業工賃	軽自動車	19,800円(税込)
	普通車	22,800円(税込)
	輸入車	店舗スタッフへお問い合わせください

※一部車種については対応できない場合がございます。

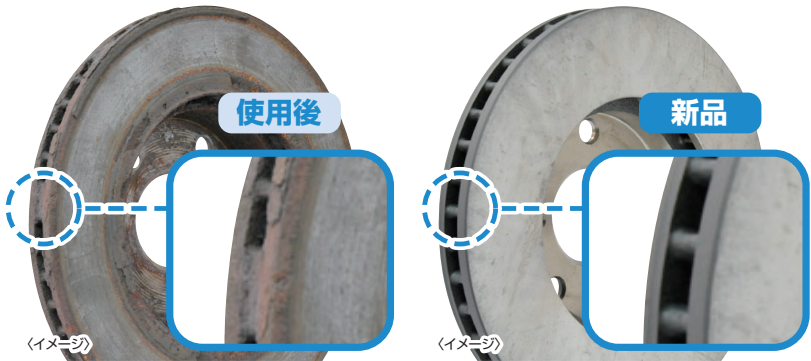

① ブレーキ

ブレーキディスクローター交換

こんなお車に
雪道(融雪剤)や
海岸沿い(塩害)を
よく走るお車に

作業時間
40分^約~

ブレーキ時の「振動」気になりませんか? ブレーキディスクローターにキズがついていたり、腐食しているかもしれません。早めの交換がおすすめです。



ワンポイントアドバイス
降雪地域の方は、融雪剤によって痛みやすいため
ブレーキパッド交換2回毎の交換がおすすめ!

¥	部品代 + 作業工賃	軽自動車	11,900円(税込)/1輪
		普通車	14,900円(税込)/1輪

※商品のお取り寄せが必要となります。


ハブクリーニング

施工目安
1年毎

作業時間
12分^約~


タイヤと車体を接合するハブの錆びを専用機器で除去。

ハブは路面の雨水や凍結防止剤の影響で錆びやすい



取り付け部分
ここがハブ
錆びているとホイールがぴったり装着できません
タイヤ脱落事故につながることも…

※1台(4箇所)あたりの作業時間



¥	部品代 + 作業工賃	全車	600円(税込)/箇所
---	------------	----	-------------

※価格は、タイヤ作業と同時施工の価格です。当メニュー単品施工の場合、別途タイヤ脱着工賃が必要となります。

※一部車種については対応できない場合がございます。



アプリでメンテナンス予約ができます!

STEP 1

作業メニューを選択



STEP 2

作業日時を選択



STEP 3

車両を選択



*一部の店舗は電話予約のみ対応しております。

ジェームスアプリのダウンロードはこちら



ジェームスアプリ 検索

QRコードを讀取またはApp Store・Google Playで「ジェームスアプリ」を検索

●お問い合わせは

Blank area for contact information.