

「エンジンオイル」 選び方の基準は？



車種・車の使い方・季節に 合わせて選びましょう!!

① 硬さ

この表示が硬さ(粘度)の表示

5W-40

左側の数字が
小さい程
低温時に柔らかく
「冬向き」なオイル

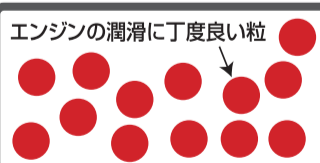


右側の数字が
大きい程
高温時に硬く
「夏向き」なオイル

※左右の数字の幅が広い程、あらゆる季節・走行に対応していることとなります。


② 種類

化学合成油




熱に強く、エンジンを強力に守ります。
車を大事にしたい方にオススメ。

部分合成油



毎日車を使う方、よく高速道路を
使う方などにオススメ。

鉱物油



最も一般的に普及しているオイル、
一般の走行には問題なく使用できます。

オイルフィルターの仕組みと役割

オイル交換の2回に1回はフィルターも交換しましょう



(図は固形タイプのオイルフィルターです)



現車ではこんな感じ。。。



新品



ろ過



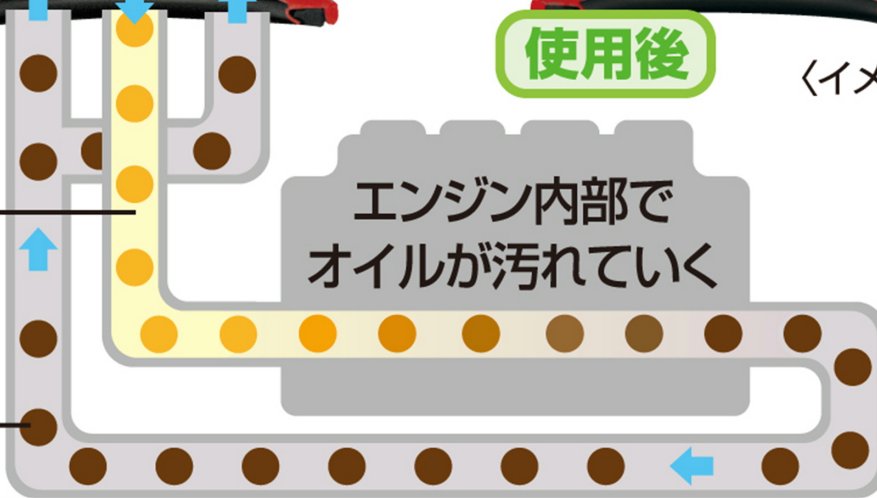
使用後

〈イメージ〉

キレイになった
オイル

汚れたオイル

エンジン内部で
オイルが汚れていく



次回の交換時期をいつでも確認できるから便利!

次回のオイル交換時期を運転席のドア横に貼付。
マグネットだからのり跡や傷の心配もありません。



〈イメージ〉

次回オイル交換マグネット(実物大)



次回のエンジンオイル交換は

1 年 10 月

または

3 5 0 0 0

今回オイル
フィルター交換は

有・無

kmが目安です。

エンジンオイルは6ヶ月または5,000km走行毎に、オイルフィルターは2回に1回の交換を!

オイル
フィルターの
交換有無もご確認
いただけます。

例えば

2019年4月、30,000kmで、オイル交換をされた場合、
次回の目安を2019年10月、35,000kmと表記しております。



オイル交換の時期もJMSなら安心♪

