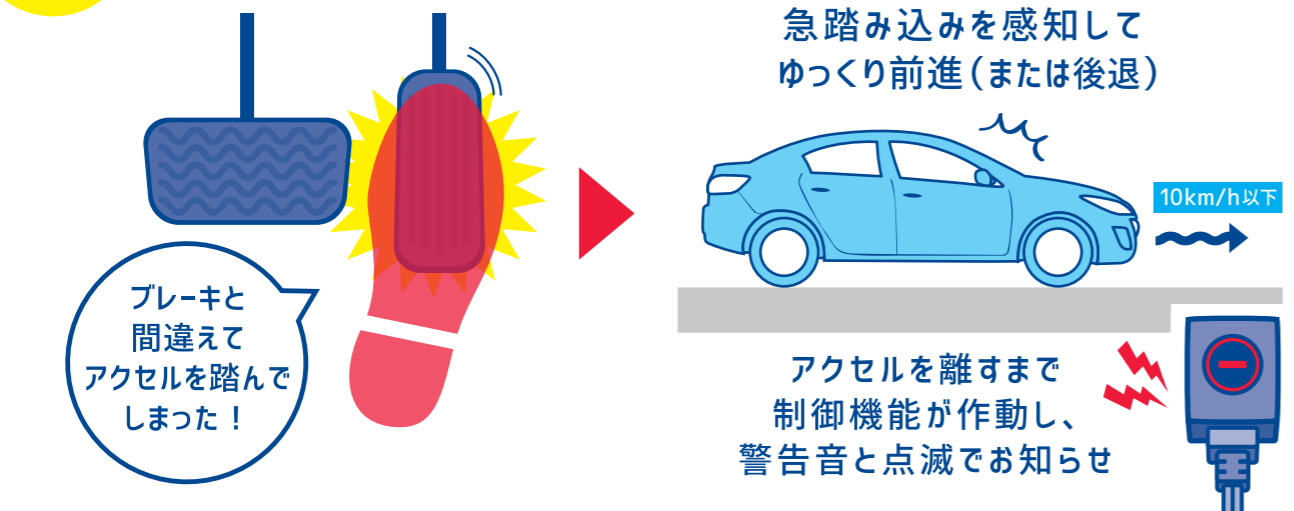


急発進防止装置【アクセル見守り隊[®]】とは

！ 停車中、徐行中の急発進を防止


同意書
項目番号
1,2



⚠ 急発進を防いだ後にも、クリープ状態で車両は動き続けますので **必ず運転者自身でブレーキを踏んでください**

！ アクセルとブレーキを同時に踏んでしまっても安心

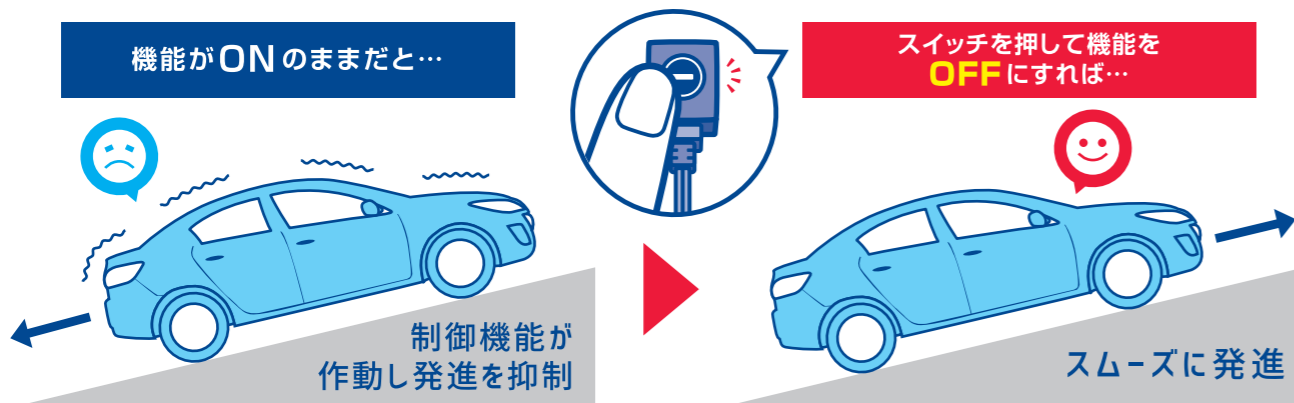
同意書
項目番号
5



！ 手動で機能の一時OFFができる

同意書
項目番号
3

坂道発進時や交差点の右左折時など、アクセルを踏み込む必要がある場合



⚠ 坂が急な場合は後ろに下がってしまう場合がありますので、坂道発進時には **必ず手動で機能をOFFにしてください**

さらなる安心を！ ウィンカーと連動して**自動**で急発進防止機能を**OFF**

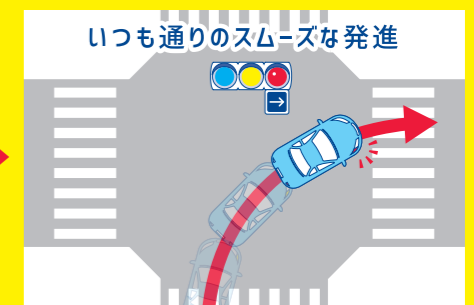
ジェームス推奨

ウィンカー連動キャンセルアダプターをセットでご案内しています！

- ・交差点で対向車に気をつけてスムーズに右折したい
- ・車道への進入時に他車の流れを妨げずに合流したい



右左折時はウィンカー連動で機能が自動的にOFF



右左折後ウィンカーが元に戻ると機能も自動的にONに戻ります

詳しくは【アクセル見守り隊[®]】に関する同意書・重要説明書をご確認ください